














Estrella	Q1	Q2	Q3	Q4	Q5	Q6	Q7	Q8	Q9	Q10	Q11	Q12	Q13	Q14	Q15	Q16	Q17	Q18	Confín
																			
Especial																			
Tipo de Estación																			
Tipo de Colonia																			

PLANETAS

Pasillo I (Q2), Pasillo II (Q3), Pasillo III (Q6), Pasillo IV (Q8),
Cinturón de Pina (Q9), Pasillo V (Q11) y Pasillo VI (Q13)

ESTACIONES

Estación MT – Ruhore (Q3) y Estación BD – Tolay (Q8)

GOBIERNO

Corporativo

POBLACIÓN

6.000

RC

6

RE

8

NT

6

EXPORTACIONES



IMPORTACIONES



Las cartas de navegación sitúan el sistema Pasillo como el primero del anillo sectorial secundario. De aquí parte la ruta transversal Taurana, también conocida como pasillo. Es un sistema de paso, aunque podemos decir que la actividad local no es deleznable, el Cinturón de Pina (Q9) es alto en uranio, esencial en la construcción de equipos energéticos. Un acuerdo comercial entre Black Dwarf y Macrotech hace una simbiosis perfecta entre lo que producen y lo que necesitan. Están planteando una colonia conjunta en Pasillo VI desde hace una centuria, pero nunca termina de asentarse un acuerdo sólido. Se comunica con el resto de la galaxia a través de los puntos de salto al sistema Urko (Q7) y al sistema Sajo (Confín).